12. WIENER KONGRESS ESSSTÖRUNGEN

Informationen für Plenarsessions

Nehmen Sie mit Ihrem **vollständigen Namen** am Zoom-Meeting teil (sonst ist eine Anerkennung von Fortbildungspunkten nicht möglich!)

Ihr **Mikrofon** und Ihre **Webcam** sind standardmäßig deaktiviert

Benutzen Sie die **F&A-Funktion** (nicht den Chat!), um **Fragen zu den Vorträgen** zu stellen. Sie können bereits während des Vortrages Fragen stellen. Benutzen Sie die F&A-Funktion auch für **technische Fragen**.

Der Kongress-Vorsitz kann dazu aufrufen, auch mündlich Fragen zu stellen. In diesem Fall können Sie die Hand heben. Der Kongress-Vorsitz kann die Stummschaltung Ihres Mikrofons aufheben.

12. WIENER KONGRESS ESSSTÖRUNGEN

Bei <u>englischsprachigen</u> Hauptvorträgen steht zusätzlich die Dolmetsch-Funktion zur Verfügung:

Mit einem Klick auf diese Schaltfläche, können Sie auswählen, welche **Tonspur** Sie hören möchten.

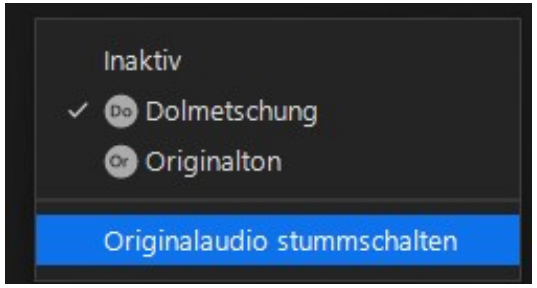

Mit Klick auf **„Dolmetschung“** hören Sie die deutschsprachige Simultanübersetzung des Vortrages. Wenn Sie den Originalton nicht gleichzeitig hören möchten, drücken Sie bitte zusätzlich auf „Originalaudio stummschalten“.

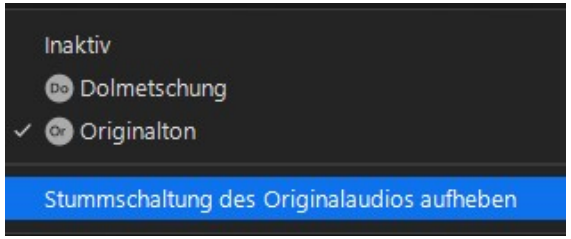

Mit Klick auf **„Originalton“** hören Sie den englischsprachigen Originalton. Bitt stellen Sie sicher, dass Sie die Stummschaltung des Orginalaudios ggf. wieder aufheben.

Bei deutschsprachigen Vorträge ist diese Schaltfläche ausgeblendet!

12. WIENER KONGRESS ESSSTÖRUNGEN

Zoom-Bedienelemente für Plenarsessions:

Benutzen Sie bitte nicht die Chat-Funktion

Benutzen Sie die **F&A-Funktion**, um Fragen an die Vortragenden, sowie technische Anfragen zu stellen.

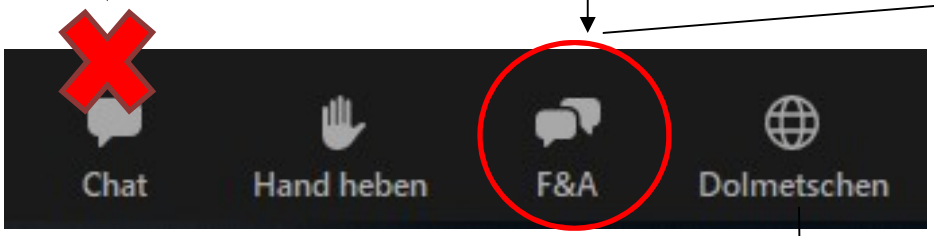

Wenn der Kongress-Vorsitz dazu aufruft, mündliche Fragen zu stellen, können Sie hier die Hand heben.

Bei englischsprachigen Vorträgen können Sie hier zwischen 2 Tonspuren wählen (Originalton, Simultanübersetzung)